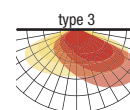
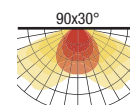
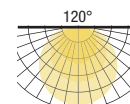


## Projecteur **Série THELMA**

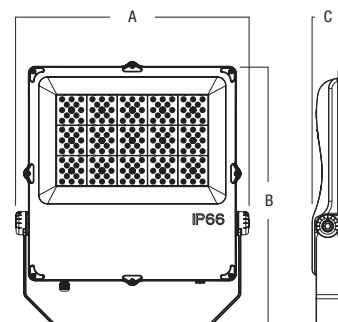
30 watts	50 watts	100 watts	150 watts	200 watts	détecteur infrarouge On/Off pour 30W & 50W	120 lm/W	utilisation -40 / +50°	EN62471 -RG0-		
puissance ajustable pour la gamme PC			IP66	IK08	IRC > 80		AC100-240V	650°	L80B10 à 25°	50 000 heures



garantie **5 ans**



Puissances	Dimensions en mm		
	A	B	C
30W	169	242	52
50W	223	282	
100W	278	369	57
150W	392	394	
200W	445	445	



Référence	Puissance	Lumens	Angle	Temp° couleur	Avantages techniques	Efficacité	Protection	Poids
FL030THE120W	30W	3450 lm	120° symétrique	3000K notre standard	Détection infrarouge On/Off plug & play (à commander séparément)	120 lm/W	IP66	1.00 Kg
FL050THE120W	50W	5350 lm						1.50 Kg
FL150THE9030W	150W	17 750 lm	90x30° asymétrique	4000K 6000K sur projet	Eclairage asymétrique 90x30°	120 lm/W	-	4.00 Kg
FL200THE9030W	200W	23 650 lm						4.70Kg
FL100THE120WPC	100W / 80W / 60W	11 700 lm	120° symétrique	-	Power changing Eclairage symétrique 120° ou asymétrique Type 3	-	parasurtenseur	2.70 Kg
FL150THE120WPC	150W / 120W / 100W	17 600 lm						4.40 Kg
FL200THE120WPC	200W / 170W / 150W	23 600 lm	Type 3 asymétrique	-	-	-	-	5.10 Kg

030 : 30 watts    120 : éclairage 120°    9030 : éclairage 90x30°    03 : éclairage type 3    W : 3000K    PC : power changing • 1 produit / 3 puissances